


スーパーフローシステム®

スーパーな  
浮きゴムだ!

# スーパーバルブの秘密

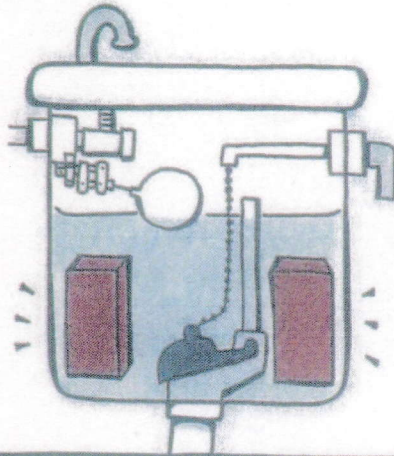
意匠登録第1038339号 実用新案登録第3037697号



場所をとるわりに  
1~2ℓ程度の節水  
しかできません



まだまだ  
竹節水で#No.1!!

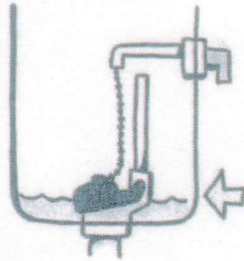


タンクの中にレシガヤ  
ペットボトルを入れて  
節水する方法が  
ありますが...



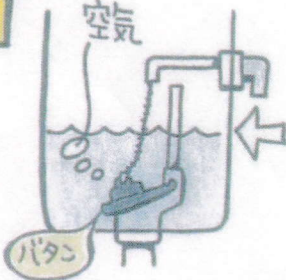
## 普通の浮きゴム

水位が下がり  
やっと浮きゴムが  
しまります。



## スーパーバルブ

適量に水が  
流れた頃、  
スーパーバルブが  
しまります。



タンクの水はレバーを  
回し、浮きゴム(フロート)  
が引き上げられて  
便器に水が流れます。

スーパーバルブなら  
場所をとらず  
3~7ℓの水を  
節水できます!

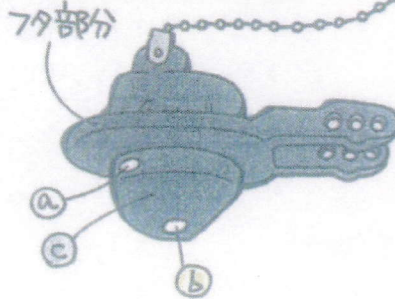


## その秘密は...

シリコン製で耐久性  
バツグン! 節水量は  
3ℓ, 5ℓ, 7ℓ から選べます!



③ フタがしまると  
水が出て③にまた空気が  
入ります。



② 空気が出たあと  
③に入れた水の重みで  
フロートがしまります。

① 水中に引き上げられた  
スーパーバルブは②の穴から  
水が入り、③にたまって  
空気が②から外に出ます。